

คู่มือการตั้งค่า การแจ้งเตือนผ่าน

**LINE
MESSEAGING API**

รูปแบบใหม่ !



1.

เข้าหน้าแดชบอร์ด PODD

<http://www.cmonehealth.org/dashboard/>



**PODD CM
ONE HEALTH**

ชื่อบัญชี podd.XXXXX

รหัสผ่าน XXXXX

เข้าสู่ระบบ

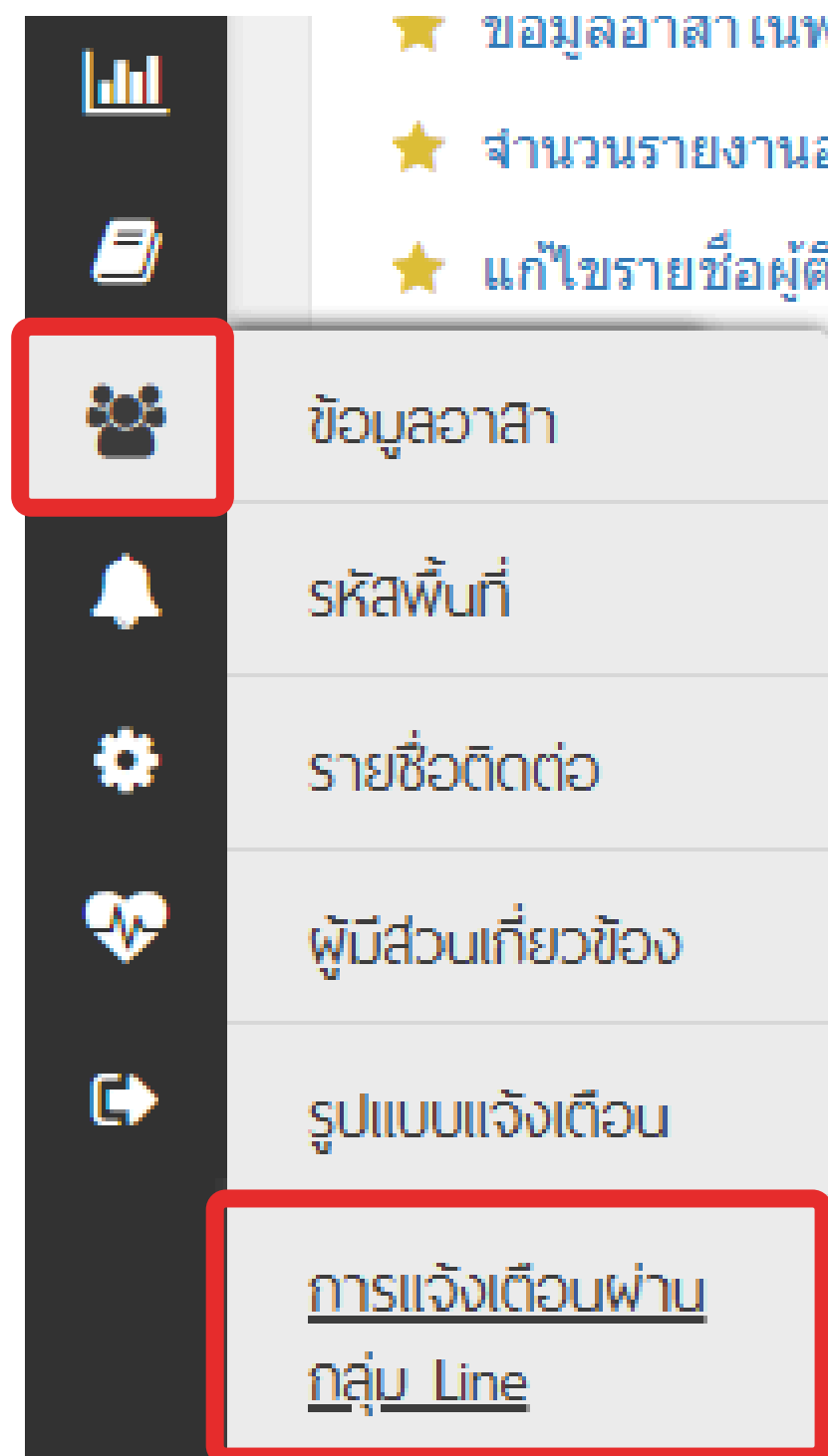
เข้าสู่ระบบ โดยใช้รหัสเข้าแดชบอร์ด
สำหรับแอดมินผู้ดูแลระบบ

2.

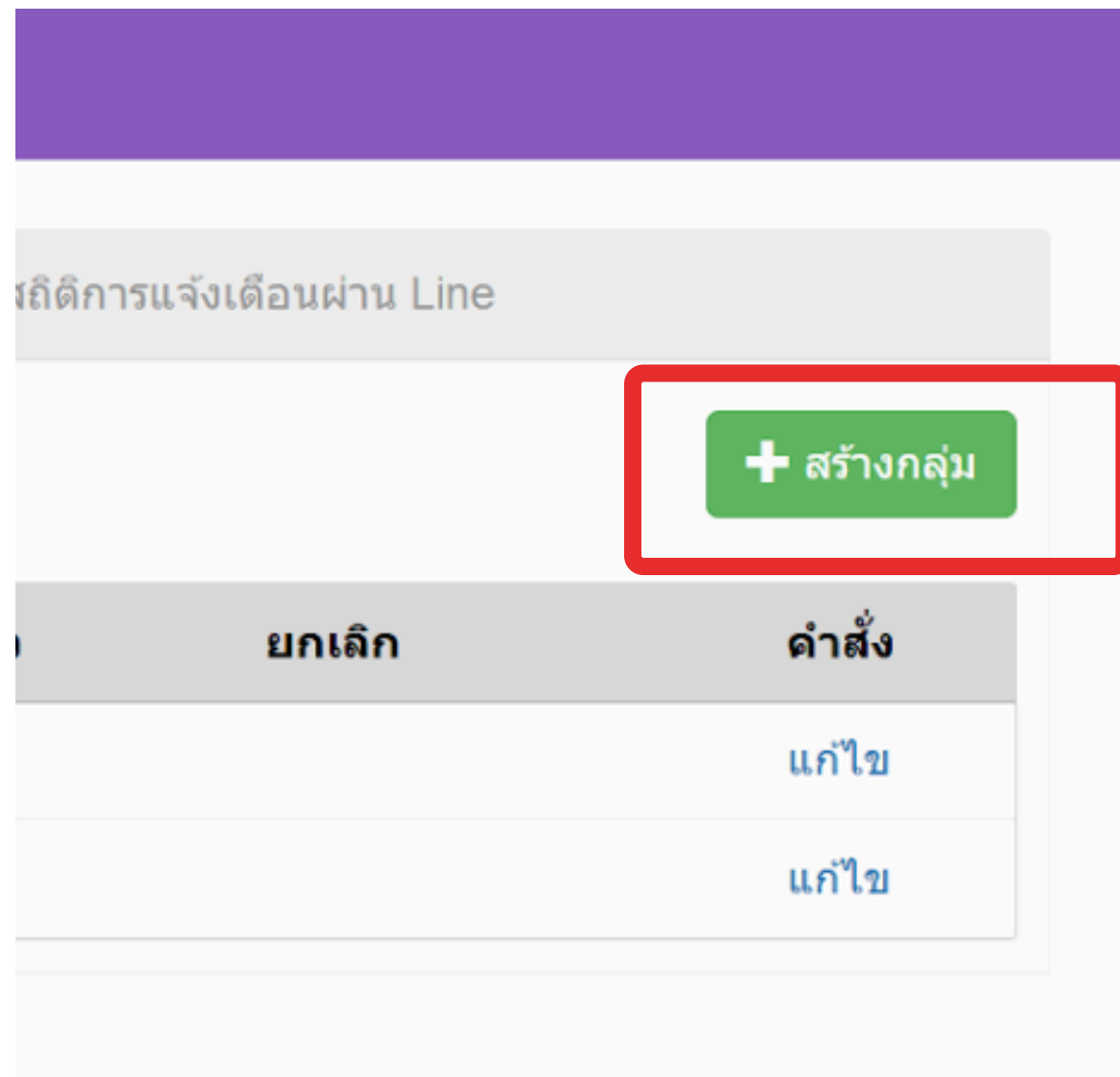
ไปที่เมนู



เลือก การแจ้งเตือนผ่านกลุ่มไลน์



3.

กดปุ่ม  (มุมมองวาบน)

ระบบจะสร้างรหัสกลุ่ม
7 หลักให้อัตโนมัติ

รหัสเข้าร่วมกลุ่ม	หมายเหตุ
1447157	ทดสอบ1
8375629	ทดสอบ2

4.

สามารถตั้งชื่อกลุ่มแต่ละกลุ่มได้

กด **แก้ไข** > ตั้งชื่อกลุ่มในช่องหมายเหตุ >

ยืนยัน

การจัดการแจ้งเตือนผ่าน Line

+ สร้างกลุ่ม

ยกเลิก	คำสั่ง
	แก้ไข
	แก้ไข

แก้ไขการแจ้งเตือนร่วมกลุ่ม 3462641

หมายเหตุ

ทดสอบ4

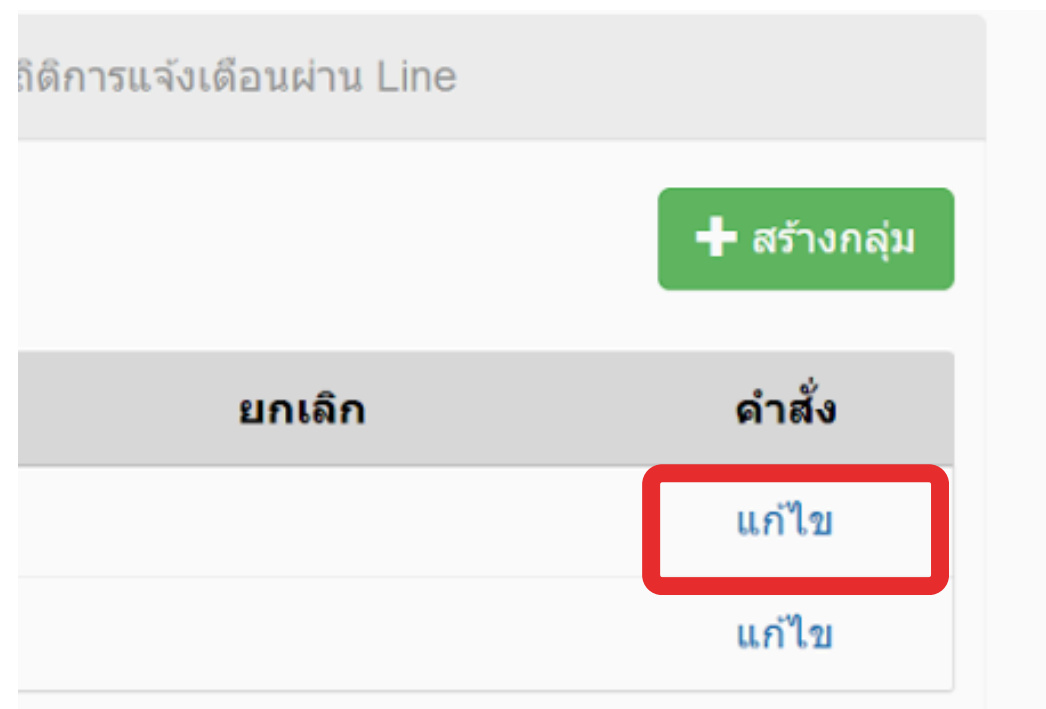
ยกเลิกกลุ่ม

ยืนยัน ยกเลิก

5.

การยกเลิกกลุ่ม

กด **แก้ไข** > **ยกเลิกกลุ่ม** > **ยืนยัน**



6.

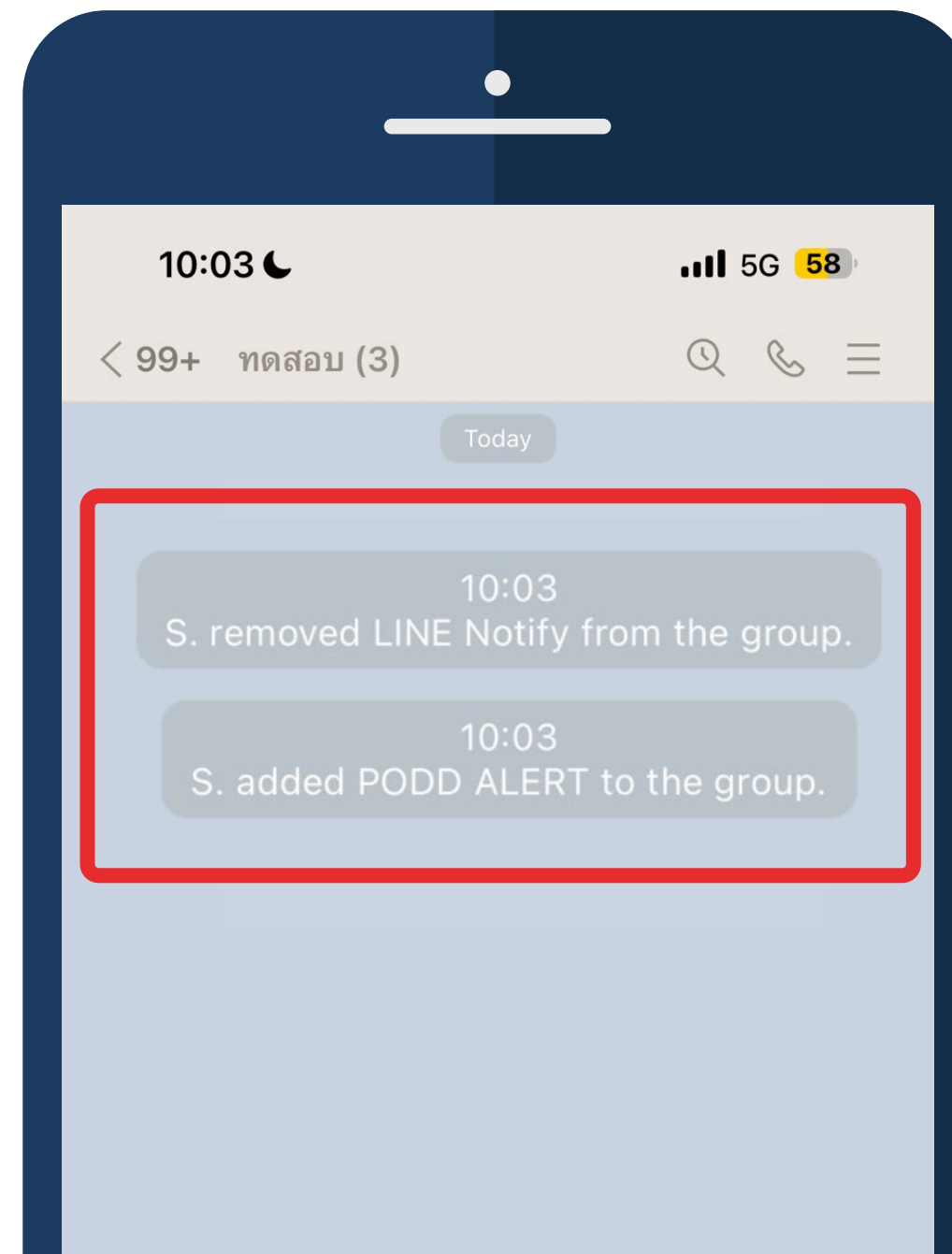
เพิ่มเพื่อนไลน์ @poddalert ผ่าน QR Code



7.

สร้างกลุ่มไลน์ใหม่ หรือใช้กลุ่มไลน์เดิม

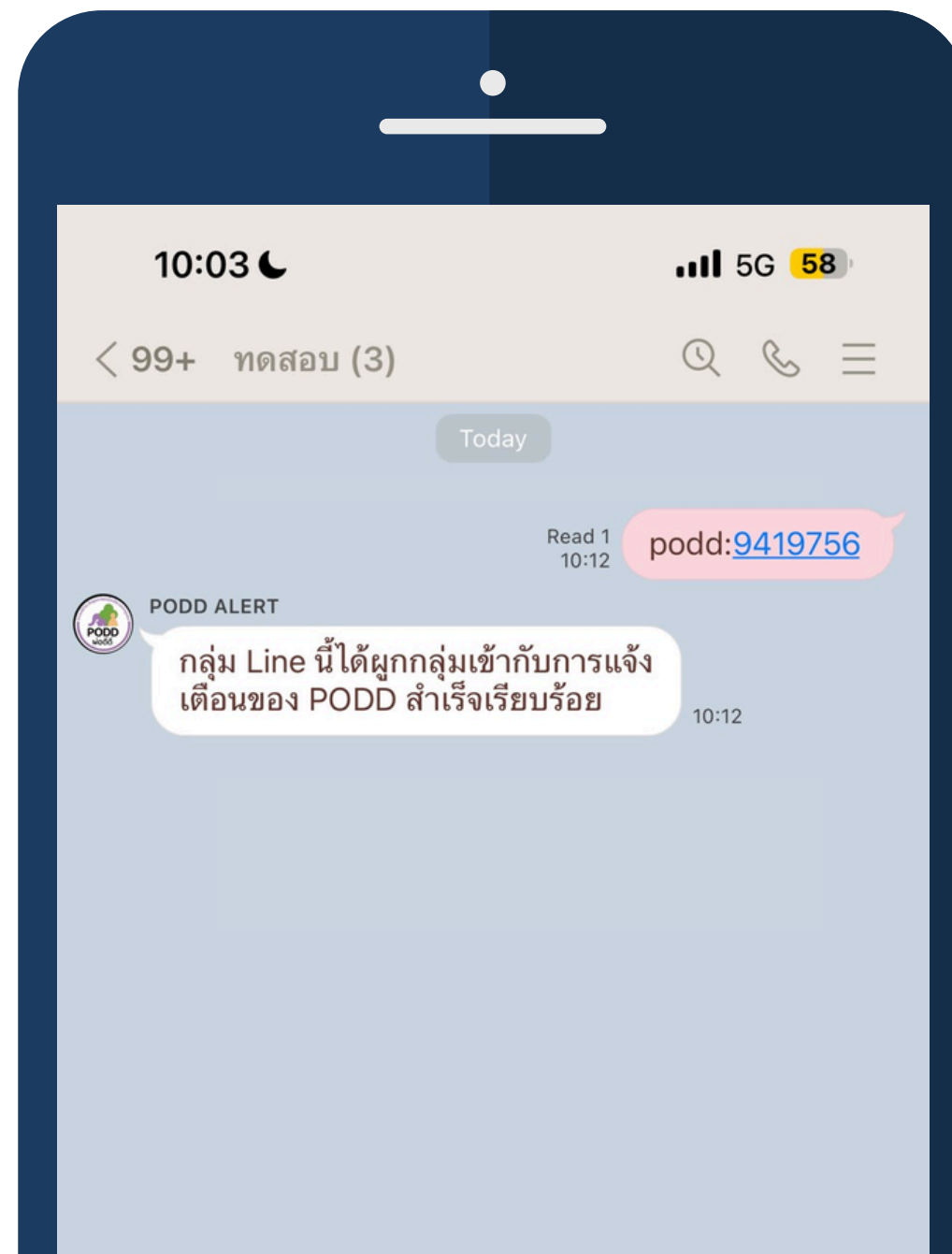
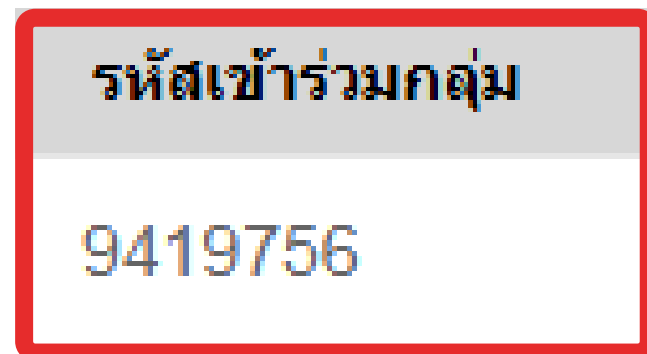
*กรณีใช้กลุ่มไลน์เดิม **ต้องลบ Line Notify** ออกจากกลุ่มก่อน แล้วจึงเพิ่มไลน์ **@poddalert** เข้าไปในกลุ่มแทน



8.


Activate ไลน์กลุ่ม

พิมพ์ **podd:9419756** (รหัสกลุ่มที่เราสร้างไว้) เข้าไปในกลุ่มไลน์
จากนั้นระบบจะตอบกลับว่าได้ผูกกลุ่มกับการแจ้งเตือนของ PODD สำเร็จเรียบร้อยแล้ว


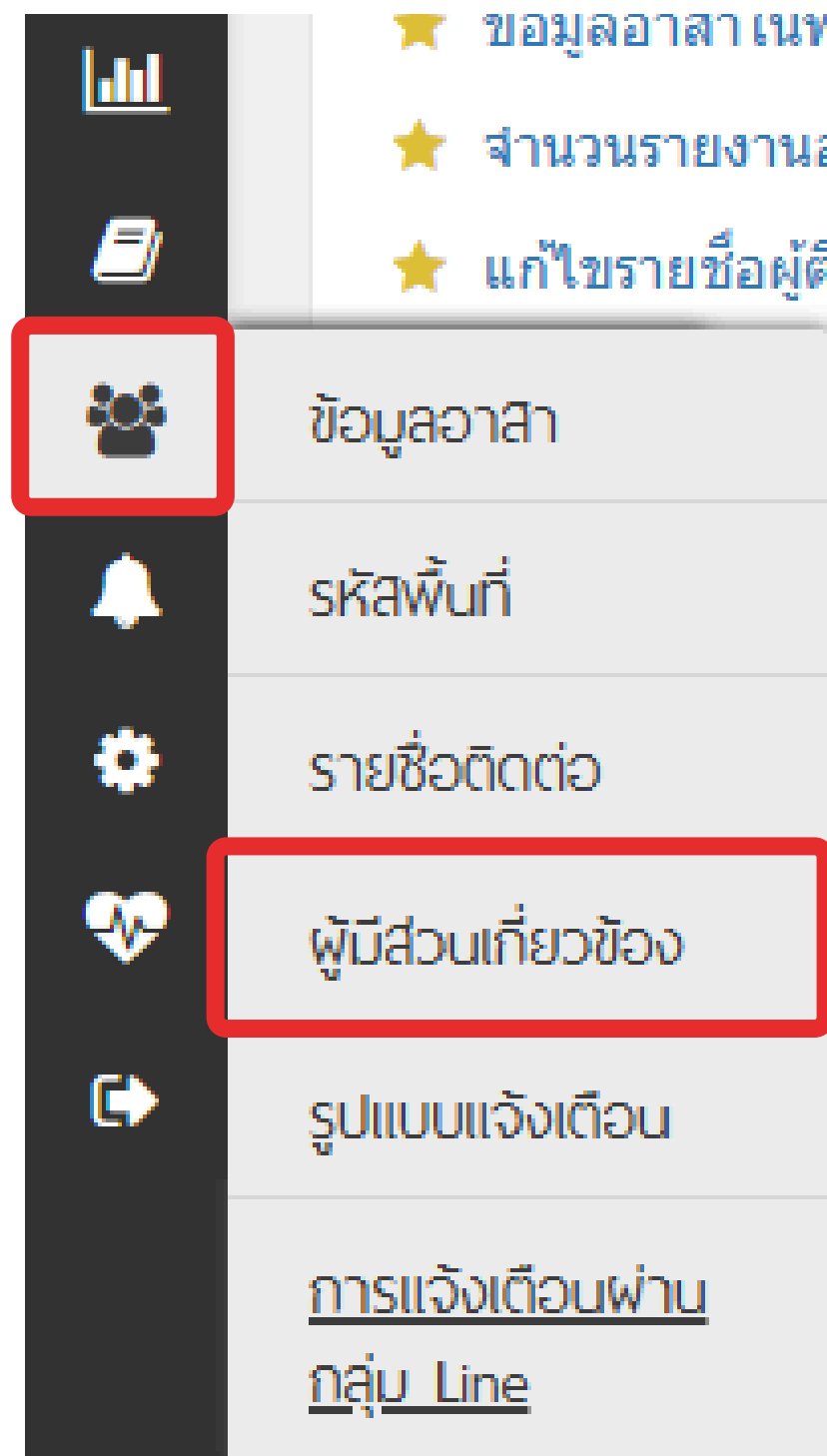


9.

ไปที่เมนู

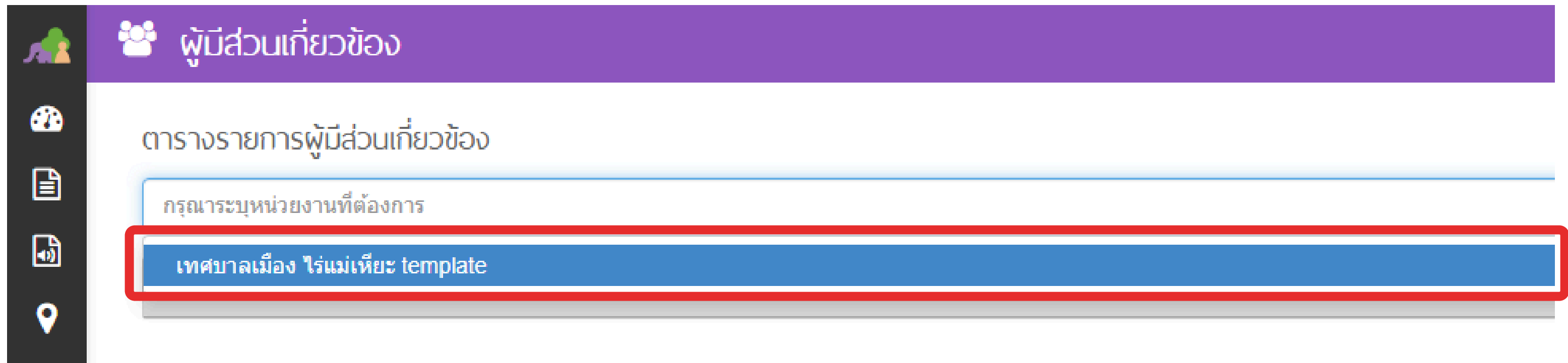


เลือก ผู้มีส่วนเกี่ยวข้อง



10.

กดเพื่อเลือกหน่วยงานของท่าน

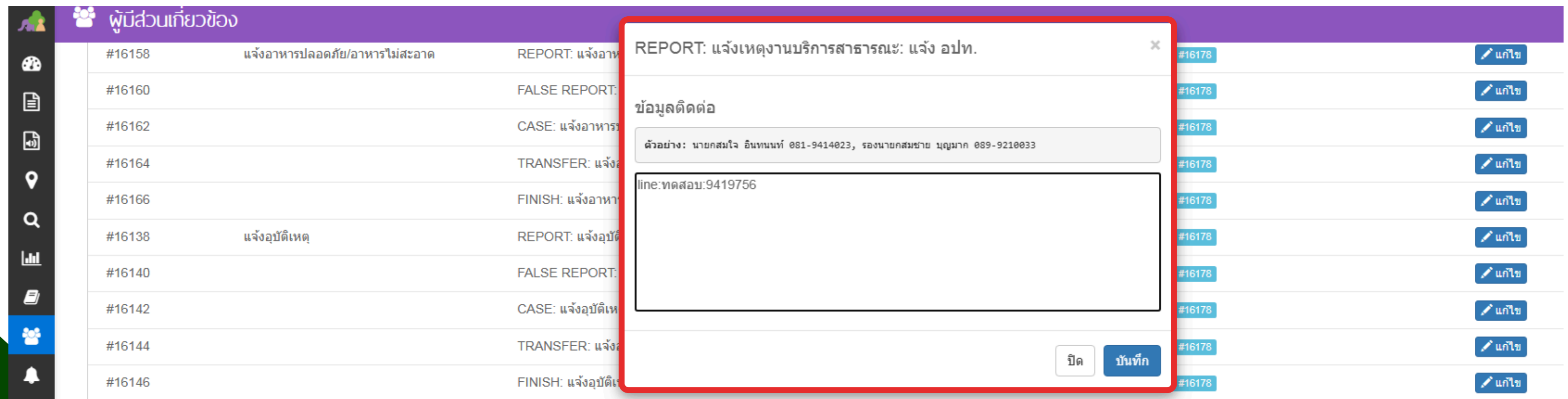


11.

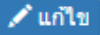
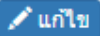
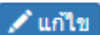
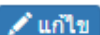
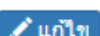





กด แก้ไข ในพีเจอร์ที่ต้องการรับการแจ้งเตือน

พิมพ์ [line:ทดสอบ:9419756](https://line.me/tv/9419756) ในช่องข้อมูลติดต่อ จากนั้นกด  บันทึก

• [line:ชื่อกลุ่มไลน์ที่สร้างไว้:รหัสกลุ่มที่สร้าง](https://line.me/j/9419756)



The screenshot shows a web interface for managing Line contacts. A table lists various users with their IDs and names. A modal window is open, allowing the user to edit the contact information for a specific user. The modal contains a title, a text input field for contact details, and a text input field for a Line ID. The Line ID field is highlighted with a red box.

ผู้มีส่วนเกี่ยวข้อง	สถานะ	ประเภท	การดำเนินการ
#16158	แจ้งอาหารปลอดภัย/อาหารไม่สะอาด	REPORT: แจ้งอาหาร	
#16160		FALSE REPORT:	
#16162		CASE: แจ้งอาหาร	
#16164		TRANSFER: แจ้ง	
#16166		FINISH: แจ้งอาหาร	
#16138	แจ้งอุบัติเหตุ	REPORT: แจ้งอุบัติเหตุ	
#16140		FALSE REPORT:	
#16142		CASE: แจ้งอุบัติเหตุ	
#16144		TRANSFER: แจ้ง	
#16146		FINISH: แจ้งอุบัติเหตุ	

REPORT: แจ้งเหตุงานบริการสาธารณะ: แจ้ง อปท.

ข้อมูลติดต่อ

ตัวอย่าง: นายกสมใจ อินทนนท์ 081-9414023, รองนายกสมชาย บุญมาก 089-9210033

line:ทดสอบ:9419756

12.

ลองรายงานเพื่อทดสอบการแจ้งเตือนได้เลย !

