

วิธีการตั้งค่า การแจ้งเตือนผ่าน LINE สำหรับเจ้าหน้าที่ อปท.



วิธีการตั้งค่าการแจ้งเตือนผ่าน LINE

สำหรับเจ้าหน้าที่ อปท.



1 เตรียมความพร้อมก่อนการใช้งาน (ผ่านมือถือ)

1



เพิ่ม Line Notify เป็นเพื่อน
โดยค้นหา [@linenotify](#)
หรือสแกนด้วย QR Code

2


สร้างกลุ่มไลน์
เพื่อรับข้อมูลการแจ้งเตือน
จากพ่อดีดี และอย่าลืม!
เพิ่ม Line Notify
เข้าไปในกลุ่ม เพื่อเป็นตัว
กลางแจ้งเตือนข้อมูล

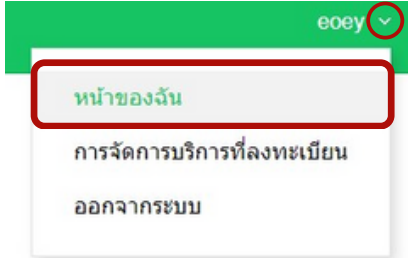
2 สร้างรหัสสำหรับการแจ้งเตือน หรือการสร้าง Token ในไลน์ (ผ่านคอมพิวเตอร์)

1

เข้าไปที่
<https://notify-bot.line.me/th/>
จากนั้นสแกน QR Code
เพื่อเข้าสู่ระบบ

2

คลิกสัญลักษณ์ 
อยู่ทางด้านขวามือของจอ
เลือก "หน้าของฉัน" (My page)



3

คลิก "ออก Token"
(Generate Token)



จากนั้นกรอก ชื่อ กลุ่มไลน์
(ความยาวไม่เกิน 20 ตัวอักษร)
และเลือกกลุ่มที่เราได้ทำการสร้างไว้
(ตามข้อ 1) เพื่อรับการแจ้งเตือน



กรอกชื่อกลุ่มไลน์ที่สร้างไว้ในข้อ 1



เลือกกลุ่มที่สร้างไว้



ออก Token

วิธีการตั้งค่าการแจ้งเตือนผ่าน LINE

สำหรับเจ้าหน้าที่ อปท.



4

หลังจากตั้งชื่อและเลือกกลุ่ม
เรียบร้อยแล้ว
ให้คลิก "ออก Token" อีกครั้ง
(Generate Token)

* เมื่อเปิดเมนู Personal Access Token จะทำให้อุปกรณ์ที่สามารถรับข้อมูลชื่อห้อง
แพทย์ที่เชื่อมต่อและชื่อไปรษณีย์ได้



5

คัดลอก Token ที่ได้
ไปไว้ใน Word หรือ Notepad

Token ที่ลอก

aYFdmGnxznTdSTSGAUjqJHZfNbB2V5zfM9VFn

ถ้าออกจากหน้านี้ ระบบจะไม่แสดง Token ที่ลอกใหม่อีกต่อไป โปรดคัด
ลอก Token ก่อนออกจากหน้านี้



3

การตั้งค่าการแจ้งเตือนไปยังระบบเฟิร์มแวร์ของฟอโต้ดีดี (Dashboard)
(ผ่านคอมพิวเตอร์)

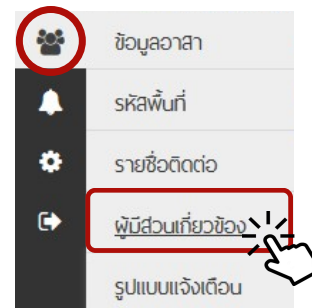
1

เข้าใช้งานระบบเฟิร์มแวร์ของฟอโต้ดีดี ได้ที่
[http://www.cmonehealth.org
/dashboard/](http://www.cmonehealth.org/dashboard/)

จากนั้นเข้าสู่ระบบด้วยชื่อผู้ใช้
และรหัสของ อปท.หรือหน่วยงาน

2

คลิกสัญลักษณ์ 
(อยู่ทางด้านซ้ายบนของหน้าจอ)
และเลือกเมนู "ผู้มีส่วนเกี่ยวข้อง"



3

เลือก **ประเภทรายงาน**
และเลือกรายงานที่สนใจ
กดปุ่ม **แก้ไข** (ด้านขวามือ)



4

ใส่ข้อมูลติดต่อในรูปแบบฟอร์ม ดังนี้
line:ชื่อกลุ่มไลน์:รหัส Token ที่คัดลอกไว้

* เครื่องหมาย Colon (:) 2 จุดสำคัญมาก
และคำว่า line เป็นอักษรตัวเล็กทั้งหมด

เช่น line:poddtest:NY1dErXK1wWkUyJfFow9NAjX4rmmP1x3mRd4w67CnRJ

แจ้งขอความช่วยเหลือ

ข้อมูลติดต่อ

ตัวอย่าง: นายสมใจ อินทพันธ์ 081-9414823, รองนายกสมาคม พนมมาภ 089-9210893

line:PODD KOHCHANGTAI:jj2cEiC8zEP9jNmZAA9fodqdDnNCYuRCLCx3KjzZufl

*ใส่จุดภาค (.) ท้าย เมื่อมีไลน์กลุ่มมากกว่า 1 กลุ่ม

จากนั้นกด **บันทึก**

เมื่อทำการแจ้งเหตุผ่านไลน์ PODD Report ระบบจะแจ้งเตือนเข้า line กลุ่มที่สร้างไว้ตามข้อ 1 และ dashboard



ศูนย์เฟิร์มแวร์สุขภาพหนึ่งเดียว มหาวิทยาลัยเชียงใหม่PODD Centre (ศูนย์ฟอโต้ดีดีกลาง)

(0) 53-948075, 090-286-2572
poddcentre.cmu@gmail.com
www.cmonehealth.org

PODD
@PODD
PODD PR

