



ศูนย์เพื่อระวังสุขภาพหนึ่งเดียว มหาวิทยาลัยเชียงใหม่
(PODD Centre - ศูนย์พ่อดีกลาง)



คู่มือการแจ้งเหตุ ผ่าน Line : PODD Report



PODD Report



(0)53-948075, 090-286-2572

poddcentre.cmu@gmail.com

www.cmonehealth.org

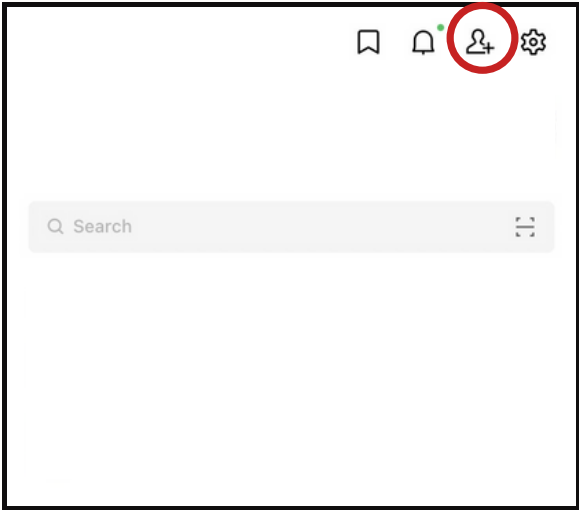
PODD


@PODD

PODD PR

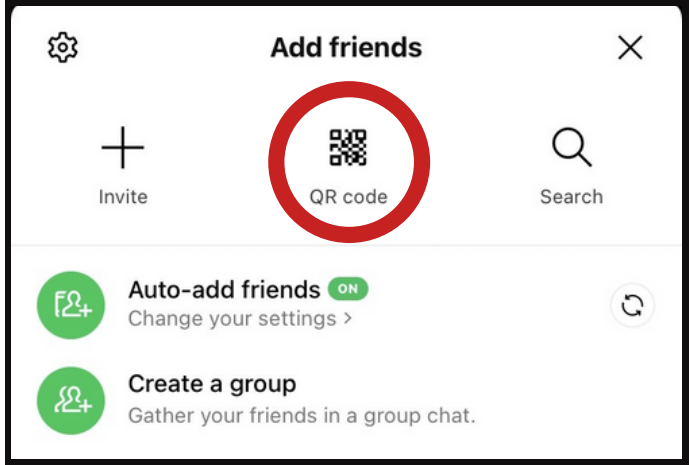
การ Add Friends PODD Report ผ่าน QR Code

1



จากหน้าจอหลักของ Line กดปุ่ม  (อยู่ด้านบนขวาของหน้าจอ)

2



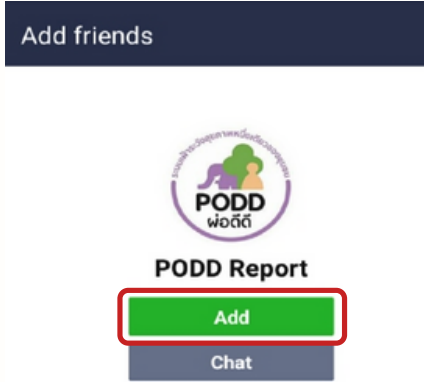
กดปุ่ม  เพื่อสแกน QR Code หรือกดปุ่ม  เพื่อพิมพ์ไอดีไลน์


3



สแกน QR Code

4

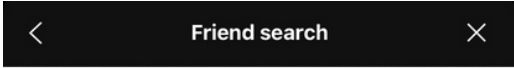


จะปรากฏหน้าจอเพื่อขอ Add ให้กดปุ่ม 

5



หลังจาก Add friend เรียบร้อยแล้ว จะได้รับข้อความจาก PODD Report

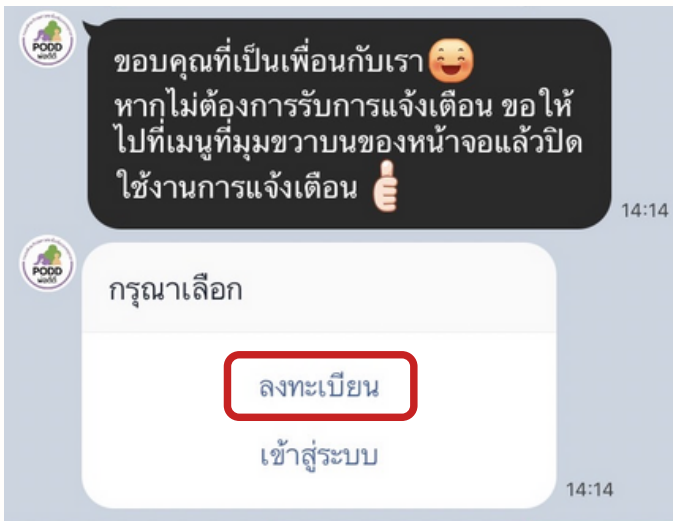


ID Phone number

หรือพิมพ์ @podd-report ในช่องค้นหา

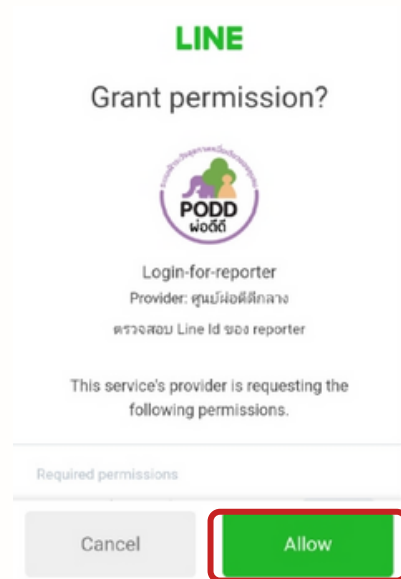
การลงทะเบียนใช้งาน PODD Report

1



หลังจาก Add friend และได้รับข้อความจาก PODD Report ให้เลือก ลงทะเบียน

2



กด **Allow** (อนุญาต) เพื่อยืนยันการ Add friend

3

กรอกรหัสพื้นที่

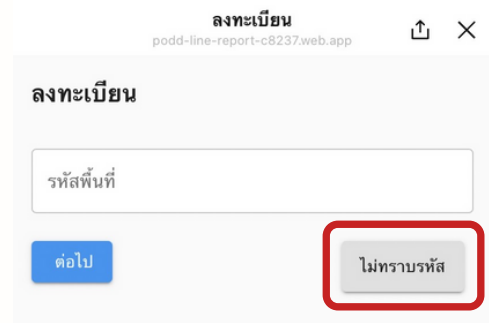
3.1) กรณีทราบรหัสพื้นที่



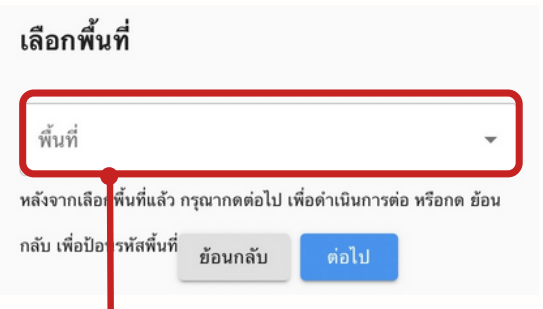
รหัสพื้นที่ : ขอได้จาก อปท.

1. ป้อนรหัสพื้นที่ และกดปุ่ม **ต่อไป**

3.2) กรณีไม่ทราบรหัสพื้นที่



1. กดปุ่ม **ไม่ทราบรหัส**



2. พิมพ์ชื่ออปท. และกดปุ่ม **ต่อไป**

4

ยืนยัน

พื้นที่ของคุณคือ
อปท. ไร่แม่เหิยะ อำเภอเมือง จังหวัดเชียงใหม่
กรุณาคัดต่อไป เพื่อดำเนินการต่อ หรือกด ย้อนกลับ ในกรณีที่พื้นที่ไม่ถูกต้อง

[ย้อนกลับ](#) [ต่อไป](#)

ตรวจสอบความถูกต้องของพื้นที่
และกดปุ่ม [ต่อไป](#)

5

แบบฟอร์มลงทะเบียน

ชื่อ *

นามสกุล *

เบอร์โทรศัพท์ *

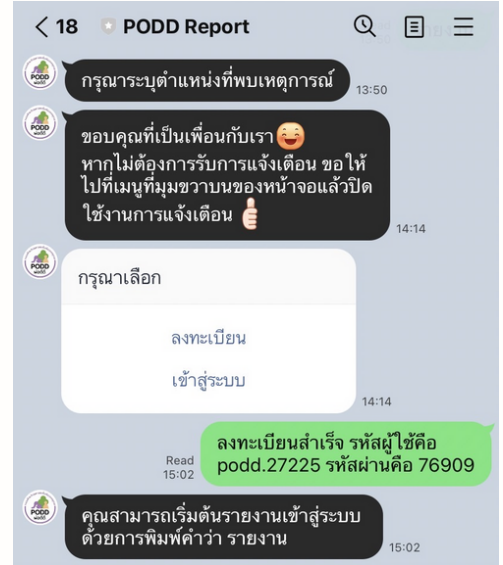
อื่นๆ (กรณี อปท. ระบุ)

พื้นที่ของคุณคือ
อปท. ไร่แม่เหิยะ อำเภอเมือง จังหวัดเชียงใหม่

[ยืนยัน](#)

ป้อนข้อมูลลงทะเบียน
และกดปุ่ม [ยืนยัน](#)

6

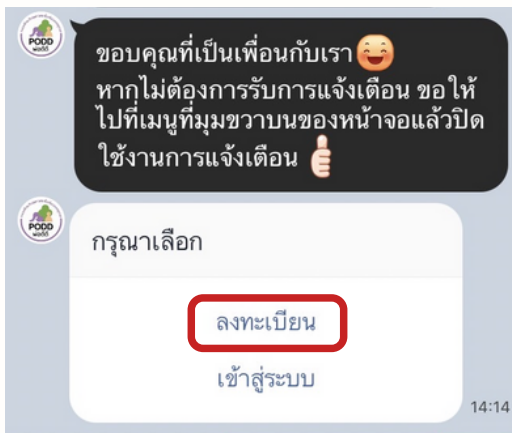


หลังจากลงทะเบียนเรียบร้อยแล้ว
จะได้รับข้อความแจ้ง
ผลการลงทะเบียน พร้อมรหัสผู้ใช้
และรหัสผ่าน เริ่มรายงานได้ทันที
โดยไม่ต้องเข้าสู่ระบบซ้ำ

การเข้าสู่ระบบ PODD Report

สำหรับผู้ที่มีรหัสผู้ใช้งาน
และรหัสผ่านของระบบพอดีดี
อยู่แล้ว

1



หลังจาก Add friend และได้รับ
ข้อความจาก PODD Report
ให้เลือก Login

2

Login

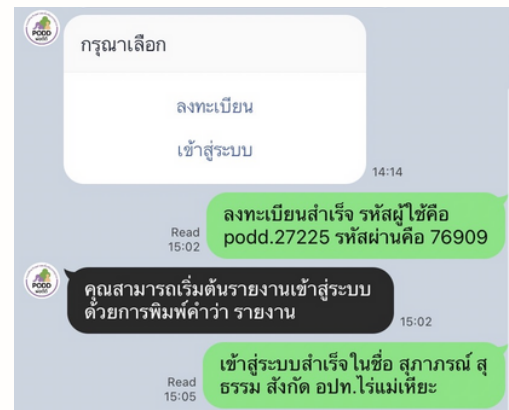
รหัสผู้ใช้
podd.27225

รหัสผ่าน
•••••

[ต่อไป](#)

ป้อนรหัสผู้ใช้งาน และรหัสผ่าน
ที่ท่านได้รับ และกดปุ่ม [ต่อไป](#)

3



จะได้รับข้อความ
แจ้งผลการ Login

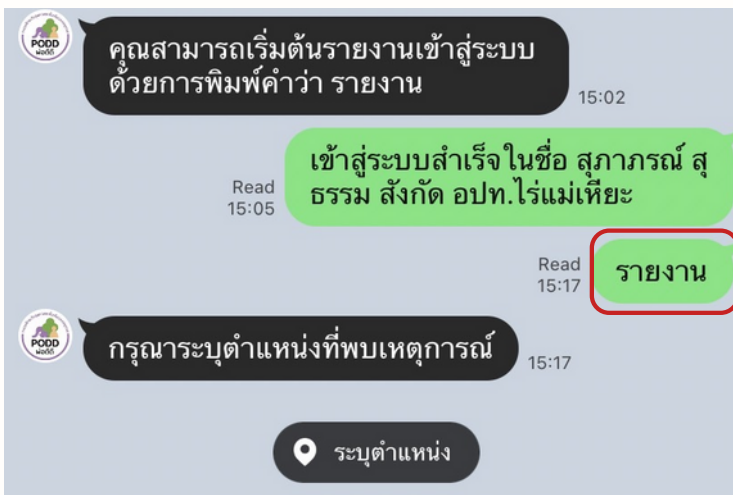
การรายงานไม่พบเหตุผิดปกติ



กดปุ่มนี้
เพื่อรายงานไม่พบเหตุผิดปกติ

การรายงานผ่าน PODD Report

1

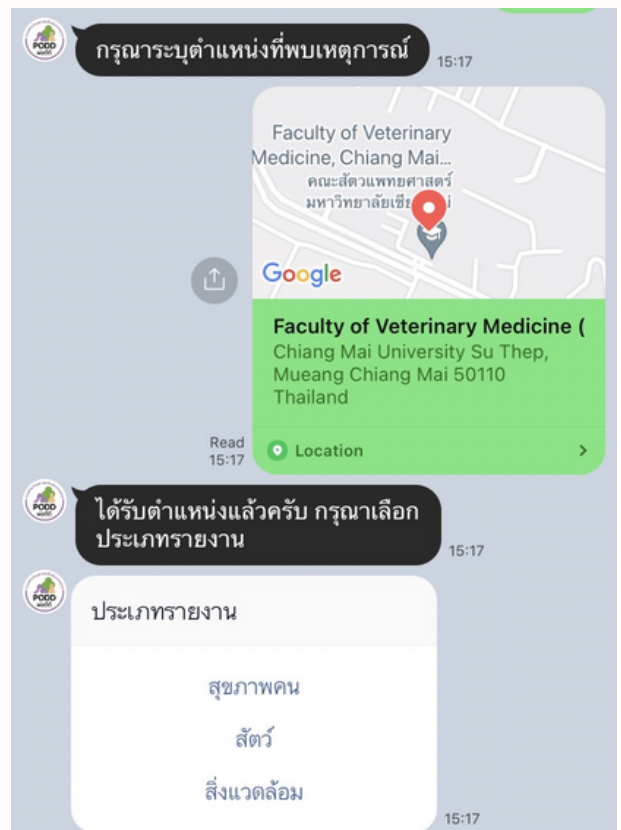


พิมพ์คำว่า รายงาน

จากนั้นกด  ระบุตำแหน่ง

เพื่อส่งพิกัด/ตำแหน่ง (Share Location)

2



ระบบจะแสดงข้อความแจ้ง
ผลการได้รับพิกัด/ตำแหน่ง
และให้เลือกกรณประเภทการรายงาน
สุขภาพคน สัตว์ หรือสิ่งแวดล้อม

การรายงานประเด็นสุขภาพคน

• การรายงานจุด/กิจกรรมเสี่ยงต่อสุขภาพ

1

รายงานประเด็นสุขภาพคน

จุด/กิจกรรมเสี่ยงต่อสุขภาพ

ยิ่งพิกัด GPS ไข้เลือกออก

โรค ในคน

เฝ้าระวังโรค Covid-19

10:17

รายงานประเด็นสุขภาพคน (ต่อ)

คุ้มครองผู้บริโภค

อาหารปลอดภัย

ผู้ป่วยติดเชื้อ

นับลูกน้ำยุงลาย ระบายหมู่บ้าน

10:17

กด จุด/กิจกรรมเสี่ยงต่อสุขภาพ

2

รายงานจุดหรือกิจกรรมเสี่ยงต่อสุขภาพ

รายงานทดสอบ

ความเสี่ยงต่ออันตรายในชีวิตและทรัพย์สิน

พื้นที่หรือจุดเสี่ยง

กิจกรรมเสี่ยง

รายละเอียดความเสี่ยง*

ส่งข้อมูล

ป้อนข้อมูลการรายงาน
และกดปุ่ม **ส่งข้อมูล**

3

รายงานประเด็นสุขภาพคน (ต่อ)

คุ้มครองผู้บริโภค

อาหารปลอดภัย

ผู้ป่วยติดเชื้อ

นับลูกน้ำยุงลาย ระบายหมู่บ้าน

15:22

ขอบคุณสำหรับการแจ้งเหตุ จุดหรือกิจกรรมเสี่ยงต่อสุขภาพ กรุณาตรวจสอบและการติดต่อกลับจากเจ้าหน้าที่ [รายงานเลขที่ 543825]

Read 15:34

ระบบแสดงข้อความแจ้ง
ผลการรายงาน

• การรายงานยิ่งพิกัด GPS ไข้เลือกออก

1

รายงานประเด็นสุขภาพคน

จุด/กิจกรรมเสี่ยงต่อสุขภาพ

ยิ่งพิกัด GPS ไข้เลือกออก

โรค ในคน

เฝ้าระวังโรค Covid-19

10:17

รายงานประเด็นสุขภาพคน (ต่อ)

คุ้มครองผู้บริโภค

อาหารปลอดภัย

ผู้ป่วยติดเชื้อ

นับลูกน้ำยุงลาย ระบายหมู่บ้าน

10:17

กด ยิ่งพิกัด GPS ไข้เลือกออก

2

รายงานไข้เลือกออก

podd-line-report-c8237.web.app

รายงานทดสอบ

เลขที่ EO หมายเลขเคสในฐานะข้อมูลของงานระบาดวิทยาใน สสจ.(ถ้ามี)

ชื่อ-นามสกุล

เพศ

ชาย

หญิง

อายุ*

0

เลขที่บ้านผู้ป่วย

หมู่ที่

ที่อยู่ผู้ป่วย

วันที่เริ่มป่วย

22 Apr BE 2565

วันที่เข้ารับการรักษา

22 Apr BE 2565

โรงพยาบาล

ส่งข้อมูล (ทดสอบ)

ป้อนข้อมูลการรายงาน
และกดปุ่ม **ส่งข้อมูล**

**** รายงานไข้เลือกออกนี้
เฉพาะเจ้าหน้าที่รพ.สต. / สาธารณสุข เท่านั้น ****

• การรายงานโรคในคน

1

รายงานประเด็นสุขภาพคน

จุด/กิจกรรมเสี่ยงต่อสุขภาพ
ยิงพิกัด GPS ไข่เลือดออก

โรคในคน

เฝ้าระวังโรค Covid-19

รายงานประเด็นสุขภาพคน (ต่อ)

คุ้มครองผู้บริโภค
อาหารปลอดภัย
ผู้ป่วยติดเตียง
น้บลูกน้ำยุ่งลาย รายหมู่บ้าน

กด โรคในคน

2

อาการไข้ ผื่น ตุ่ม

มีใช้ร่วมกับผื่นนูนแดง
 มีใช้ร่วมกับจุดแดง
 มีใช้ร่วมกับตุ่ม

อาการอื่นๆ

โรคที่สงสัย

ไข้หวัดใหญ่
 ไข้เลือดออก
 อาหารเป็นพิษ
 โรคมือ เท้า ปาก
 ไม่ทราบ/ไม่แน่ใจ

ส่งข้อมูล

ป้อนข้อมูลการรายงาน
และกดปุ่ม **ส่งข้อมูล**

3

รายงานประเด็นสุขภาพคน (ต่อ)

คุ้มครองผู้บริโภค
อาหารปลอดภัย
ผู้ป่วยติดเตียง
น้บลูกน้ำยุ่งลาย รายหมู่บ้าน

Read 15:42

ขอบคุณสำหรับการแจ้งเหตุ โรคในคน
กรณีการตรวจสอบและการติดต่อ
กลับจากเจ้าหน้าที่ [รายงานเลขที่
543826]

ระบบแสดงข้อความแจ้ง
ผลการรายงาน

• การรายงานเฝ้าระวังโรค Covid-19

1

รายงานประเด็นสุขภาพคน

จุด/กิจกรรมเสี่ยงต่อสุขภาพ
ยิงพิกัด GPS ไข่เลือดออก

โรคในคน

เฝ้าระวังโรค Covid-19

รายงานประเด็นสุขภาพคน (ต่อ)

คุ้มครองผู้บริโภค
อาหารปลอดภัย
ผู้ป่วยติดเตียง
น้บลูกน้ำยุ่งลาย รายหมู่บ้าน

กด เฝ้าระวังโรค Covid-19

2

รายงานผู้มีความเสี่ยง

รายงานผู้ป่วยติดเชื้อ(ยืนยัน)

เลือกประเภทการรายงาน

3

มีอาการทางเดินหายใจหรือไม่

มีอาการ
 ไม่มีอาการ

สถานที่พัก

หมู่บ้าน

ชื่อหมู่บ้าน

ตำบล

อำเภอ

จังหวัด

ส่งข้อมูล

รายงานผู้ป่วยติดเชื้อ(ยืนยัน)

รายงานทดสอบ

สถานที่พัก

หมู่บ้าน

ชื่อหมู่บ้าน

ตำบล

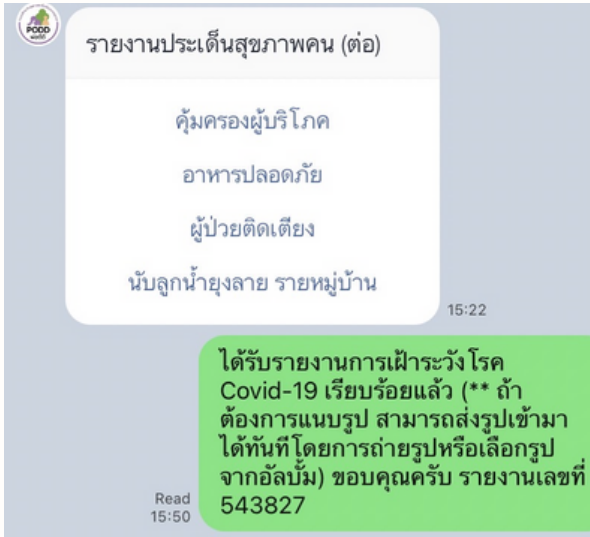
อำเภอ

จังหวัด

ส่งข้อมูล

ป้อนข้อมูลการรายงาน
และกดปุ่ม **ส่งข้อมูล**

4



ระบบแสดงข้อความแจ้ง
ผลการรายงาน

5



พิมพ์ "ติดตาม" หรือกดปุ่ม
ติดตามผู้มีความเสี่ยง Covid-19

6



กดปุ่ม

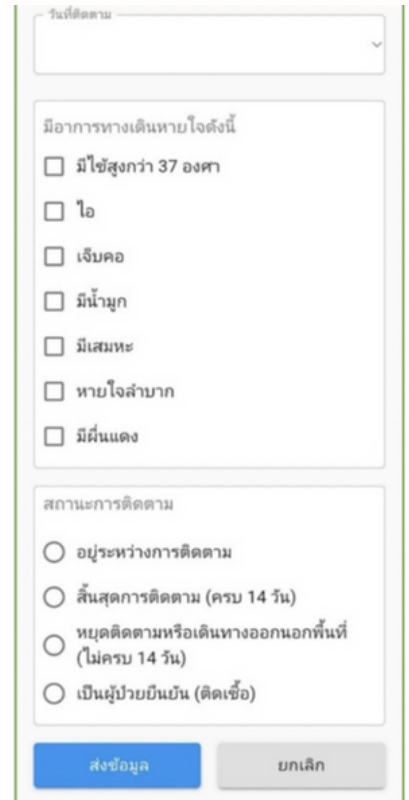
ดูรายชื่อคนที่ต้องติดตาม

7



ค้นหารายชื่อ
ผู้มีความเสี่ยงโรค Covid-19
ที่มีในระบบ และกดติดตาม

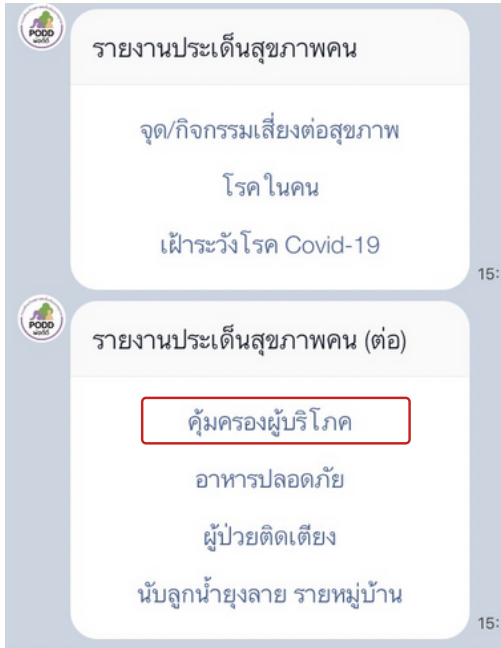
8



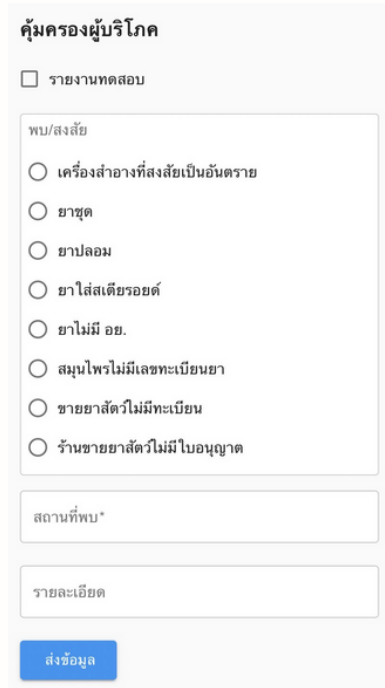
กรอกข้อมูลการติดตาม
และกดปุ่ม **ส่งข้อมูล**

• การรายงานคุ้มครองผู้บริโภค

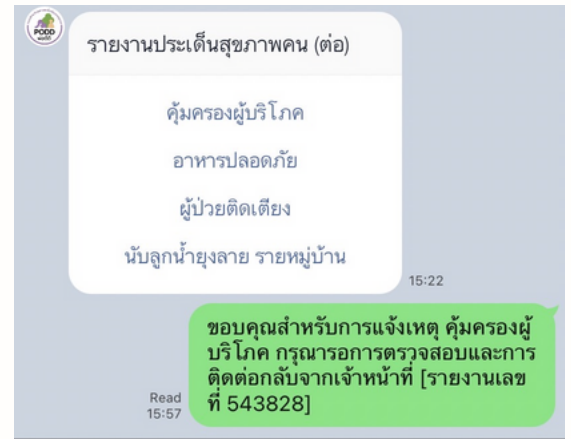
1



2



3



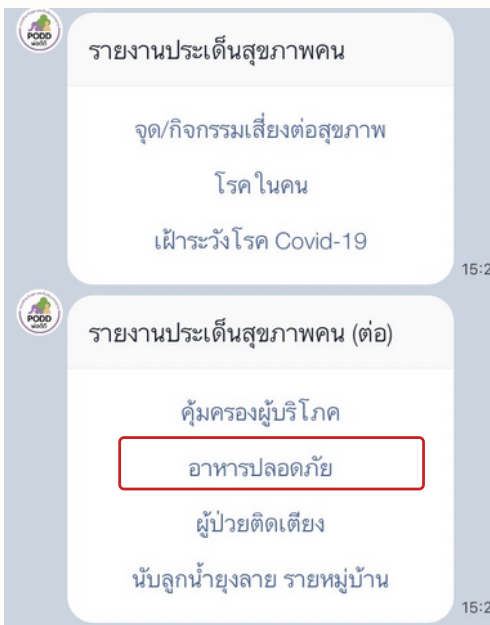
ระบบแสดงข้อความแจ้ง
ผลการรายงาน

กด คุ้มครองผู้บริโภค

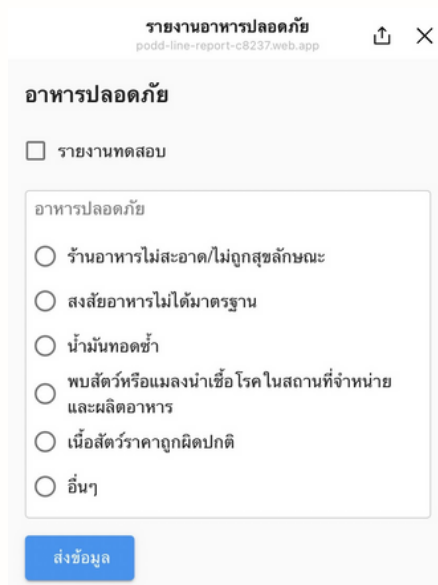
ป้อนข้อมูลการรายงาน
และกดปุ่ม **ส่งข้อมูล**

• การรายงานอาหารปลอดภัย

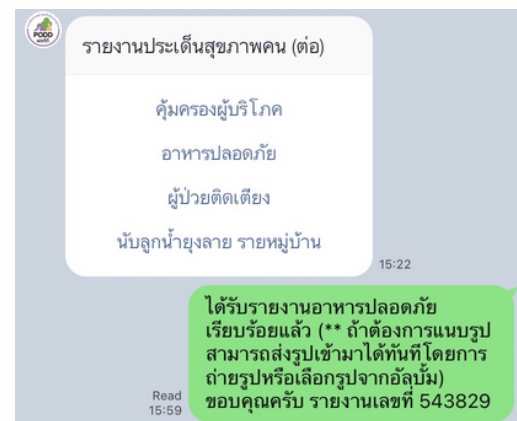
1



2



3



ระบบแสดงข้อความแจ้ง
ผลการรายงาน

กด อาหารปลอดภัย

ป้อนข้อมูลการรายงาน
และกดปุ่ม **ส่งข้อมูล**

• การรายงานผู้ป่วยติดเตียง

1

กค ผู้ป่วยติดเตียง

2

ป้อนข้อมูลการรายงาน
และกดปุ่ม **ส่งข้อมูล**

3

ระบบแสดงข้อความแจ้ง
ผลการรายงาน

• การรายงานนับลูกน้ำยุงลาย ราชหมู่บ้าน

1

กค นับลูกน้ำยุงลาย ราชหมู่บ้าน

2

ป้อนข้อมูลการรายงาน
และกดปุ่ม **ส่งข้อมูล**

3

ระบบแสดงข้อความแจ้ง
ผลการรายงาน

การรายงานประเด็นสัตว์

• การรายงานสัตว์ป่วย/ตาย

1

รายงานประเด็นสัตว์

สัตว์ป่วย/ตาย

สัตว์กัด

ทะเบียนสัตว์มีเจ้าของ

ทะเบียนสัตว์ชุมชน/จรจัด

กด สัตว์ป่วย/ตาย

2

จำนวนสัตว์ป่วย*

จำนวนสัตว์ตายในเล้า/คอก*

จำนวนสัตว์ทั้งหมด*

จำนวนเล้าใกล้เคียงที่มีอาการ*

อายุสัตว์ป่วย/ตาย

ระยะแรกเกิด

ระยะรุ่น

ระยะพ่อแม่พันธุ์

ส่งข้อมูล (ทดสอบ)

ป้อนข้อมูลการรายงาน
และกดปุ่ม [ส่งข้อมูล](#)

3

รายงานประเด็นสัตว์

สัตว์ป่วย/ตาย

สัตว์กัด

ทะเบียนสัตว์มีเจ้าของ

ทะเบียนสัตว์ชุมชน/จรจัด

ขอบคุณสำหรับการแจ้งสัตว์ป่วยตาย
กรณีการตรวจสอบและการติดต่อ
กลับจากเจ้าหน้าที่ [รายงานเลขที่
543832]

Read 16:12

ระบบแสดงข้อความแจ้ง
ผลการรายงาน

• การรายงานสัตว์กัด

1

รายงานประเด็นสัตว์

สัตว์ป่วย/ตาย

สัตว์กัด

ทะเบียนสัตว์มีเจ้าของ

ทะเบียนสัตว์ชุมชน/จรจัด

กด สัตว์กัด

2

เข้าไปช่วยเหลือนหรือจับลูกอ่อน

เข้าไปแยกสัตว์ที่กัดกัน

เข้าไปกวนตอคนกินข้าว

เข้าไปในบริเวณที่สัตว์เป็นเจ้าของ

อื่นๆ

สัตว์ที่กัดยังมีชีวิตอยู่หรือไม่

ยังมีชีวิตอยู่

ตายแล้ว

ไม่สามารถหาสัตว์ที่กัดได้

มีชีวิตอยู่แต่แสดงอาการโรคพิษสุนัขบ้า

รายละเอียด*

ส่งข้อมูล (ทดสอบ)

ป้อนข้อมูลการรายงาน
และกดปุ่ม [ส่งข้อมูล](#)

3

รายงานประเด็นสัตว์

สัตว์ป่วย/ตาย

สัตว์กัด

ทะเบียนสัตว์มีเจ้าของ

ทะเบียนสัตว์ชุมชน/จรจัด

Today

ได้รับรายงานสัตว์กัด เรียบร้อยแล้ว
(** ถ้าต้องการแนบรูป สามารถส่งรูป
เข้ามาได้ทันทีโดยการถ่ายรูปหรือเลือก
รูปจากอัลบั้ม) ขอขอบคุณครับ รายงาน
เลขที่ 544090

Read 13:34

ระบบแสดงข้อความแจ้ง
ผลการรายงาน

• การรายงานทะเบียนสัตว์มีเจ้าของ

1

รายงานประเดินสัตว์

สัตว์ป่วย/ตาย

สัตว์กัด

ทะเบียนสัตว์มีเจ้าของ

ทะเบียนสัตว์ชุมชน/จรจัด

กด ทะเบียนสัตว์มีเจ้าของ

2

เคยฉีดวัคซีน

เคย

ไม่เคย

การทำหมัน

ทำ

ไม่ได้ทำ

ฉดดยาคุม

อายุ(ปี)*

0

อายุ(เดือน)*

0

ส่งข้อมูล

ป้อนข้อมูลการรายงาน
และกดปุ่ม [ส่งข้อมูล](#)

3

รายงานประเดินสัตว์

สัตว์ป่วย/ตาย

สัตว์กัด

ทะเบียนสัตว์มีเจ้าของ

ทะเบียนสัตว์ชุมชน/จรจัด

Today 16:08

Read 13:37

ขอบคุณสำหรับการแจ้งทะเบียนสัตว์มีเจ้าของ กรุณาการตรวจสอบและการติดต่อกลับจากเจ้าหน้าที่ [รายงานเลขที่ 544092]

ระบบแสดงข้อความแจ้ง
ผลการรายงาน

• การรายงานทะเบียนสัตว์ชุมชน / จรจัด

1

รายงานประเดินสัตว์

สัตว์ป่วย/ตาย

สัตว์กัด

ทะเบียนสัตว์มีเจ้าของ

ทะเบียนสัตว์ชุมชน/จรจัด

กด ทะเบียนสัตว์ชุมชน / จรจัด

2

จำนวนสุนัขที่ดูแล*

0

จำนวนสุนัขจรจัด

จำนวนแมวที่ดูแล*

0

จำนวนแมวจรจัด

ส่งข้อมูล

ป้อนข้อมูลการรายงาน
และกดปุ่ม [ส่งข้อมูล](#)

3

รายงานประเดินสัตว์

สัตว์ป่วย/ตาย

สัตว์กัด

ทะเบียนสัตว์มีเจ้าของ

ทะเบียนสัตว์ชุมชน/จรจัด

Today 16:08

Read 13:38

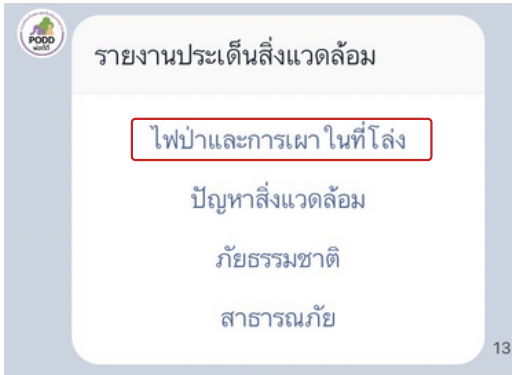
ขอบคุณสำหรับการแจ้งทะเบียนสัตว์ชุมชน/จรจัด กรุณาการตรวจสอบและการติดต่อกลับจากเจ้าหน้าที่ [รายงานเลขที่ 544093]

ระบบแสดงข้อความแจ้ง
ผลการรายงาน

การรายงานประเด็นสิ่งแวดล้อม

• การรายงานไฟฟ้าและการเผาในที่โล่ง

1



รายงานประเด็นสิ่งแวดล้อม

ไฟฟ้าและการเผาในที่โล่ง

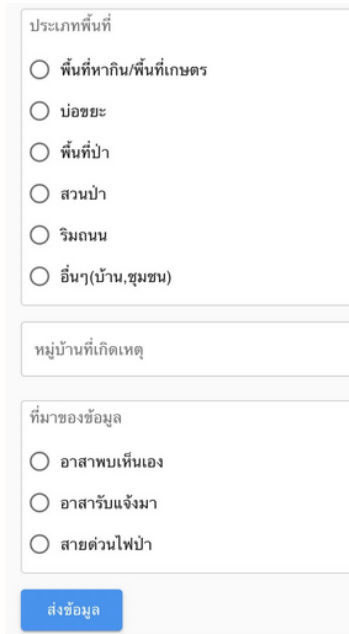
ปัญหาสิ่งแวดล้อม

ภัยธรรมชาติ

สาธารณภัย

กด ไฟฟ้าและการเผาในที่โล่ง

2



ประเภทพื้นที่

พื้นที่หากิน/พื้นที่เกษตร

บ่อขยะ

พื้นที่ป่า

สวนป่า

ริมถนน

อื่นๆ(บ้าน,ชุมชน)

หมู่บ้านที่เกิดเหตุ

ที่มาของข้อมูล

อาสาพบเห็นเอง

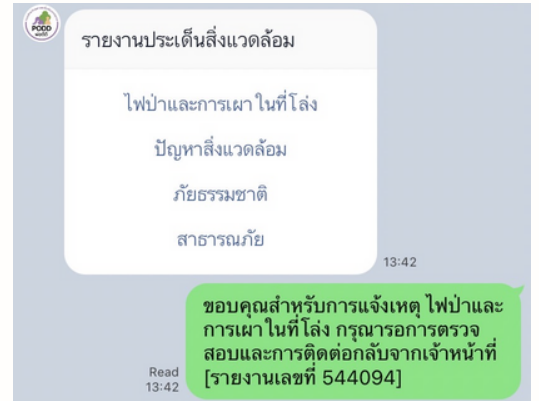
อาสารับแจ้งมา

สายด่วนไฟฟ้า

ส่งข้อมูล

ป้อนข้อมูลการรายงาน
และกดปุ่ม **ส่งข้อมูล**

3



รายงานประเด็นสิ่งแวดล้อม

ไฟฟ้าและการเผาในที่โล่ง

ปัญหาสิ่งแวดล้อม

ภัยธรรมชาติ

สาธารณภัย

13:42

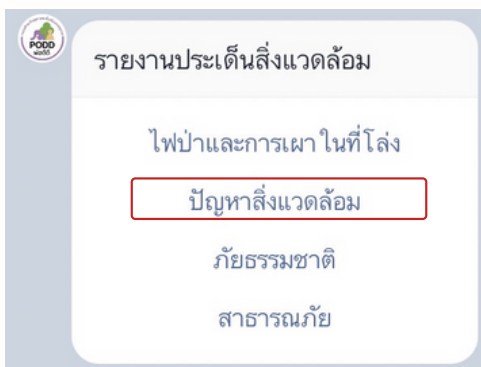
ขอบคุณสำหรับการแจ้งเหตุ ไฟฟ้าและการเผาในที่โล่ง กรุณาการตรวจสอบและติดต่อกลับจากเจ้าหน้าที่ [รายงานเลขที่ 544094]

Read 13:42

ระบบแสดงข้อความแจ้ง
ผลการรายงาน

• การรายงานปัญหาสิ่งแวดล้อม

1



รายงานประเด็นสิ่งแวดล้อม

ไฟฟ้าและการเผาในที่โล่ง

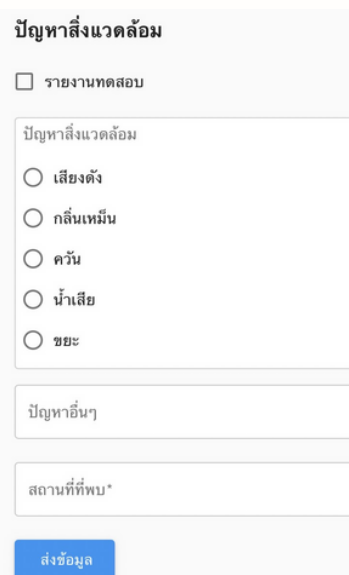
ปัญหาสิ่งแวดล้อม

ภัยธรรมชาติ

สาธารณภัย

กด ปัญหาสิ่งแวดล้อม

2



ปัญหาสิ่งแวดล้อม

รายงานทดสอบ

ปัญหาสิ่งแวดล้อม

เสียงดัง

กลิ่นเหม็น

ควัน

น้ำเสีย

ขยะ

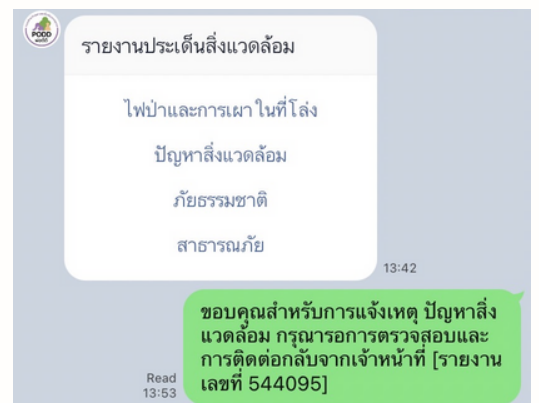
ปัญหาอื่นๆ

สถานที่ที่พบ*

ส่งข้อมูล

ป้อนข้อมูลการรายงาน
และกดปุ่ม **ส่งข้อมูล**

3



รายงานประเด็นสิ่งแวดล้อม

ไฟฟ้าและการเผาในที่โล่ง

ปัญหาสิ่งแวดล้อม

ภัยธรรมชาติ

สาธารณภัย

13:42

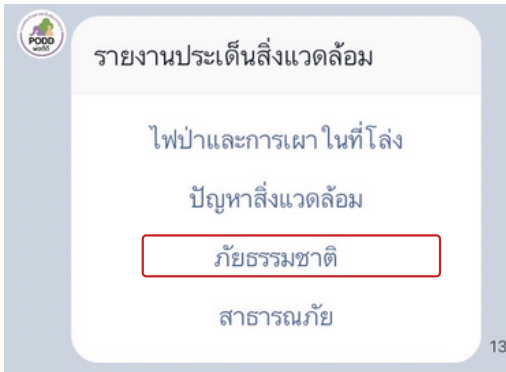
ขอบคุณสำหรับการแจ้งเหตุ ปัญหาสิ่งแวดล้อม กรุณาการตรวจสอบและติดต่อกลับจากเจ้าหน้าที่ [รายงานเลขที่ 544095]

Read 13:53

ระบบแสดงข้อความแจ้ง
ผลการรายงาน

• การรายงานภัยธรรมชาติ

1



กด ภัยธรรมชาติ

ภัยธรรมชาติ

รายงานทดสอบ

ภัยธรรมชาติ

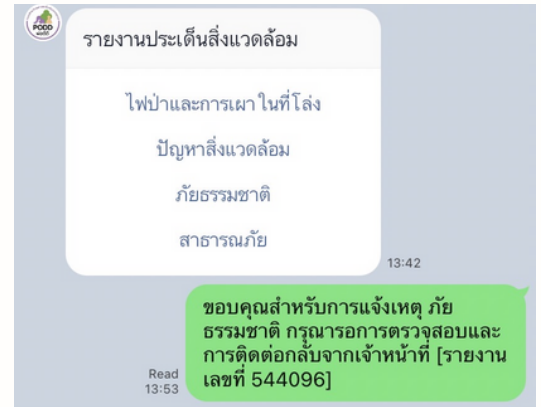
- น้ำป่าไหลหลาก
- น้ำท่วม
- ภัยแล้ง
- ลมพายุ
- ดินถล่ม
- ภัยจากโรคและแมลงศัตรูพืช

สถานที่พบ*

ส่งข้อมูล

ป้อนข้อมูลการรายงาน
และกดปุ่ม **ส่งข้อมูล**

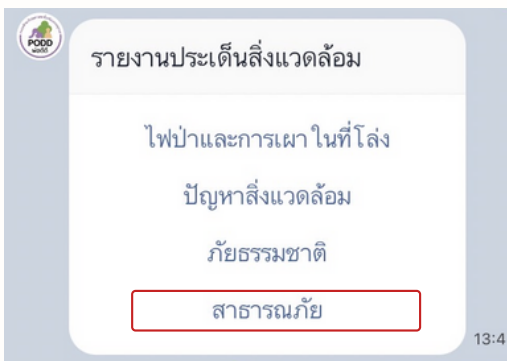
3



ระบบแสดงข้อความแจ้ง
ผลการรายงาน

• การรายงานสาธารณภัย

1



กด สาธารณภัย

สาธารณภัย

รายงานทดสอบ

ประเภทสาธารณภัย

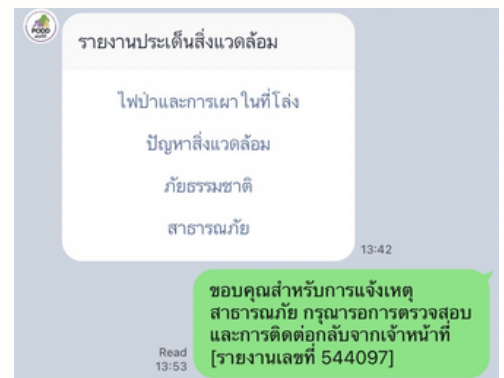
- ถนนขาด / ชำรุด
- ไฟส่องสว่างชำรุด
- จุดเสี่ยงภัย
- อื่นๆ

สถานที่พบ*

ส่งข้อมูล

ป้อนข้อมูลการรายงาน
และกดปุ่ม **ส่งข้อมูล**

3



ระบบแสดงข้อความแจ้ง
ผลการรายงาน

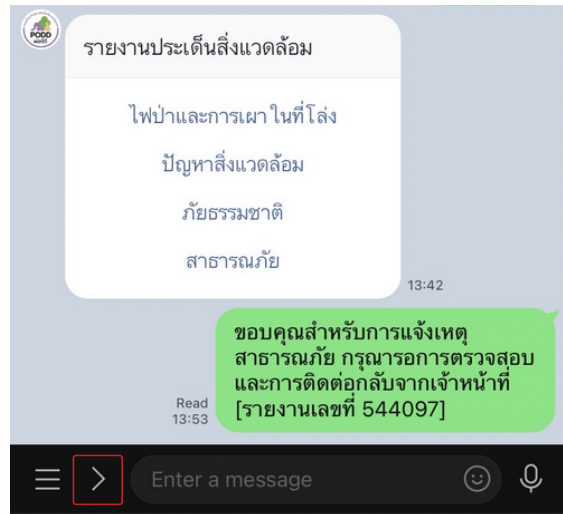
การเพิ่มรูปภาพหลังจากการรายงาน

1



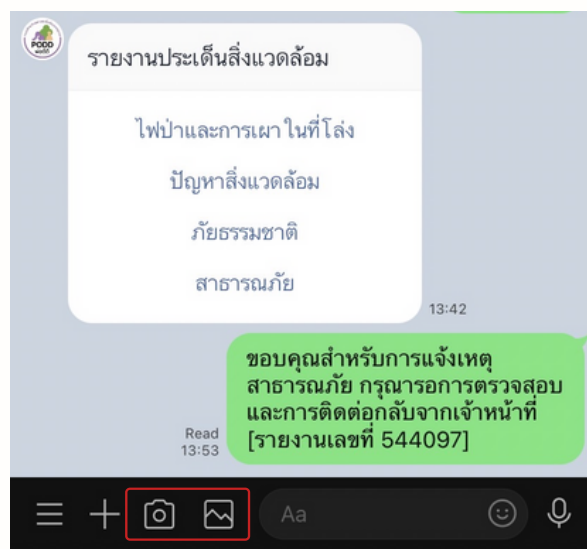
กดปุ่ม  (อยู่ด้านซ้ายล่างของหน้าจอ)

2



กดปุ่ม  (อยู่ด้านซ้ายล่างของหน้าจอ)

3



กดปุ่ม   (อยู่ด้านซ้ายล่างของหน้าจอ) เพื่อถ่ายภาพ หรืออัปโหลดภาพจากโทรศัพท์มือถือ